



Пошаговая инструкция по созданию Ценовых предложений в Реестре Недропользователей (new.reestr.nadloc.kz)

- Запускаем один из браузеров, в котором у вас настроен Реестр и переходим на его страничку <http://new.reestr.nadloc.kz>



- Открывается главная страница Реестра. Вводим свои Логин и Пароль и нажимаем *Войти*

Войти в систему

Логин:

Пароль:

Войти

- Для подачи своего ценового предложения жмем плюсик напротив *Реестр закупок* → *Проводимые закупки* -> Нажимаем *Закупки*

[Главная](#)
[Вопросы и ответы](#)
[Полезные ссылки](#)
[Законодательство](#)
☑ Параметры учетной записи
☑ Сведения о ТРУ
☑ Сведения о компании
☑ Реестр закупок
 ☑ Проводимые закупки
 Закупки
☑ Документация
[Контакты](#)
[Восстановить пароль](#)

Вы вошли как **zamal61** (Поставщик ТОО ТОО "ЗаманЭнерго"). [Выйти](#)

Список закупок

Выберите тип закупок	Все
Выберите статус закупок	Все
Выберите заказчика	Все
Номер закупки	<input type="text"/>
Наименование закупки	<input type="text"/>

Выбрать


1 Показано 1 - 47 из 47

Код и наименование закупки	Заказчик	Лоты	Ценовые предложения	Сумма планируемая для закупки, тенге
----------------------------	----------	------	---------------------	--------------------------------------

- Ищем необходимый нам лот. Чтобы облегчить поиск, заполняем все, что нам известно о лоте в *Фильтре* сверху и жмем кнопку *Выбрать*



Способ предоставления конкурсных заявок, ценовых предложений указывается в конкурсной документации, которую можно загрузить из системы. Есть два способа подачи заявок: **онлайн** через систему и **в запечатанном конверте**.

В случае если в конкурсной документации указано, что заявки принимаются **онлайн** через Систему, то после загрузки пользователем конкурсной документации в списке закупок Системы в столбце «*Ценовые предложения*» автоматически появляется кнопка «*Добавить ценовые предложения*»

2013.ЦП-7(П) (Повторный)	Кожан	1	1	13 375.00	Запрос ценовых предложений	Завершен Печатное объявление Итоги	27.04.2013 12:00 27.04.2013 13:00
2013.ЦП-7(А) (Продлен)	Кожан	2		108 712.00	Запрос ценовых предложений	Опубликован, Продлен Печатное объявление	15.04.2013 12:38 06.05.2013 12:45

- Нажимаем её и попадаем в *Список лотов*

Список лотов для закупки TRC.2013.ЦП-7(А)

Список закупок									
№	Код СКП	Описание ТРУ	Сумма, планируемая для закупки, тенге	Требования по казахстанскому содержанию, %	Предложенная цена	Обязательства по казахстанскому содержанию	Действия	Статус	
1	26.51.33.590 А	Токсизмерительные клещи Флюк	18 190.00	90.00					
2	26.51.64.300 А	счетчик для дизельного топлива	90 522.00	90.00					

- У каждого лота в столбце *Действия* тоже есть такая кнопка. Ждем... Откроется окно:

Ценовое предложение поставщика ✕

Предлагаемая цена, включая все расходы, тенге, без НДС *	<input type="text"/>
Обязательства по казахстанскому содержанию, % *	<input type="text"/>
Согласен с существенными условиями проекта договора *	<input type="checkbox"/>

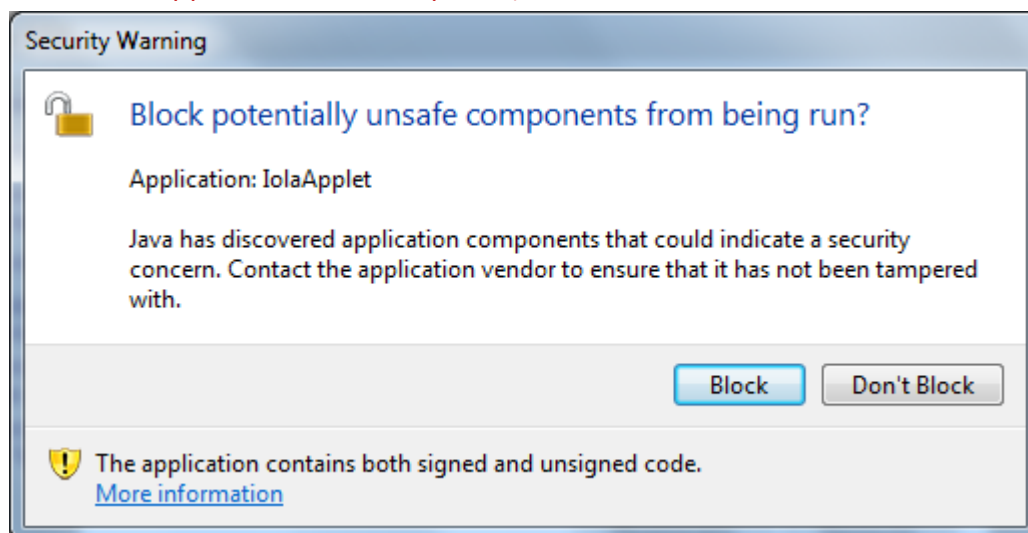
Подать ценовое предложение

- Заполняем цену, обязательства по казахстанскому содержанию, ставим галочку согласен с существенными условиями проекта договора, и нажимаем на кнопку «*Подать ценовое предложение*»

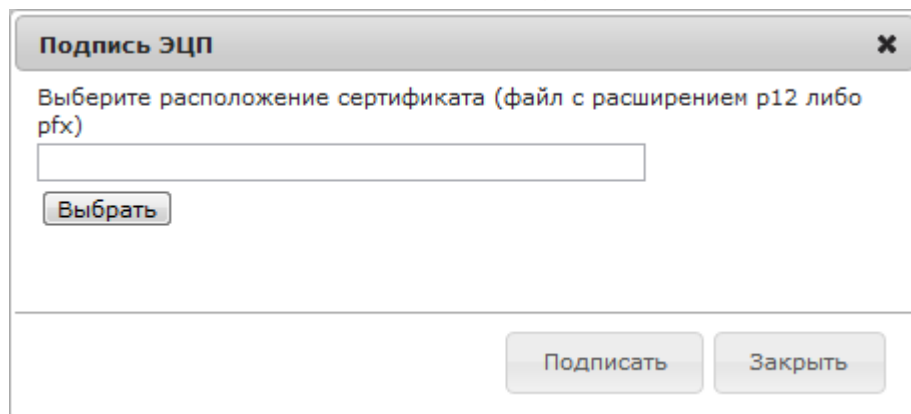
- Если выходит окно подобного рода, ставим галочку и ждем кнопку *Run*



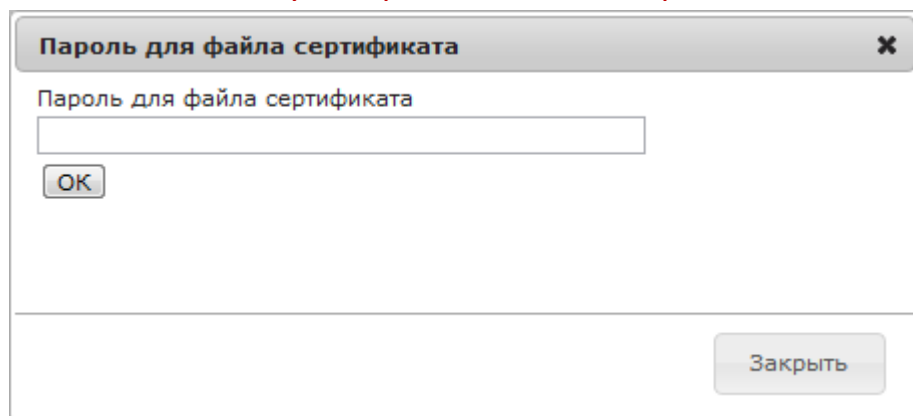
- Если выйдет такое сообщение, нажимаем *Don't Block*



- Теперь подписываем ценовое предложение. В открывшемся окне ждем *Выбрать*



- Выбираем свой сертификат. Если у вас ТОО - выбираем GOST. Если у вас ИП - выбираем RSA. Жмем кнопку *Открыть*, вводим пароль 123456 и нажимаем *Ок*



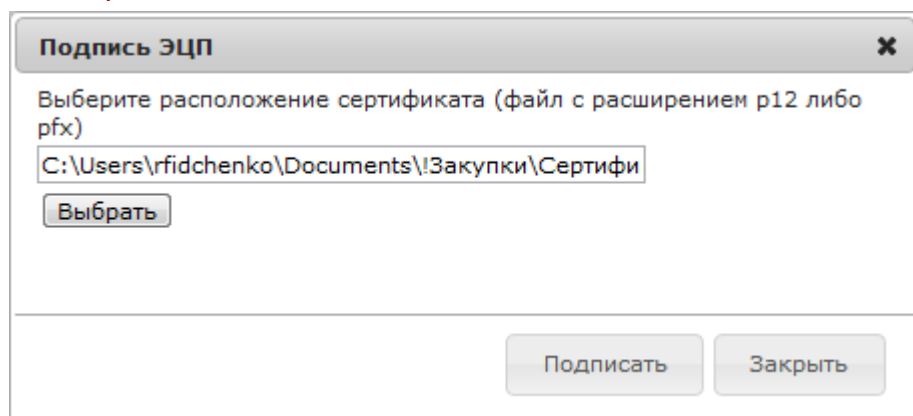
Пароль для файла сертификата

Пароль для файла сертификата

OK

Закреть

- Теперь нажимаем *Подписать*



Подпись ЭЦП

Выберите расположение сертификата (файл с расширением p12 либо rfx)

C:\Users\rfidchenko\Documents\!Закупки\Сертифи




Выбрать

Подписать

Закреть

- Если все правильно сделали, то Ваша заявка подана, можете себя поздравить и отблагодарить за успешно проделанную работу, взяв с полки пирожок.

- Изменить или отозвать ценовое предложение можно путем нажатия на соответствующие кнопки в столбце «*Действия*».

Срок окончания предоставления конкурсных заявок	Действия	Статус
04.05.2013 16:36	 	

Изменить -  Отозвать - 



Примечание: “Мы разрабатываем только конкретные пошаговые инструкции без воды и лишних слов, с описанием последовательности действий, которые Вам необходимо выполнить для достижения того или иного результата!

Если же Вы желаете получить более подробные инструкции, с описанием всех разделов и параметров, Вы можете найти их на [официальном сайте Реестра Недропользователей](#) в разделе *Документация*”

[Главная](#)

[Объявления](#)

[Вопросы и ответы](#)

[Полезные ссылки](#)

[Законодательство](#)

[Реестр закупок](#)

[Документация](#)

[Контакты](#)

[Восстановить пароль](#)

Если Вы еще не подключены на услугу “**Полная Техподдержка Тендеров**” – ознакомьтесь с [выгодным для Вас](#) специальным предложением на нашем сайте: rempk.kz

Избавьте себя, наконец, от головной боли с тендерами!!!

Время действия спец. предложения ограничено, так что звоните прямо сейчас!

Помощь по Госзакупкам в г. Караганда
Инструкция подготовлена
Центром Компьютерной Помощи “РемПК”

mail@rempk.kz

www.rempk.kz

[Оставить отзыв](#)

тел. 97-43-19